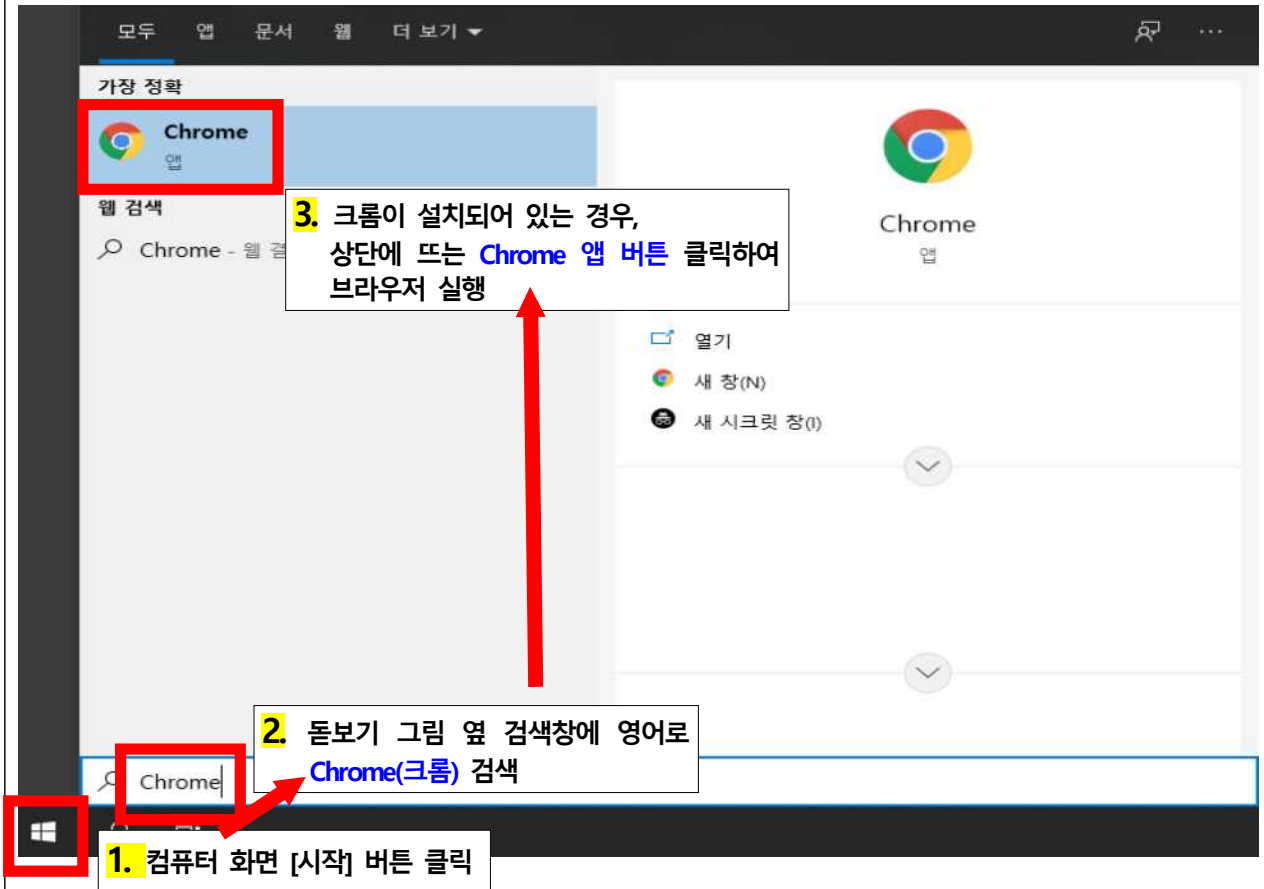


참고2

크롬(Chrome) 브라우저 이용방법

I. 크롬(Chrome) 브라우저가 설치되어있는 경우

- (1) 컴퓨터 화면 [시작] 버튼 클릭 → (2) 돋보기 그림 옆 검색창에 영어로 Chrome 검색
→ (3) 크롬이 설치되어 있는 경우, 상단에 뜨는 크롬 앱 버튼을 클릭하여 브라우저 실행



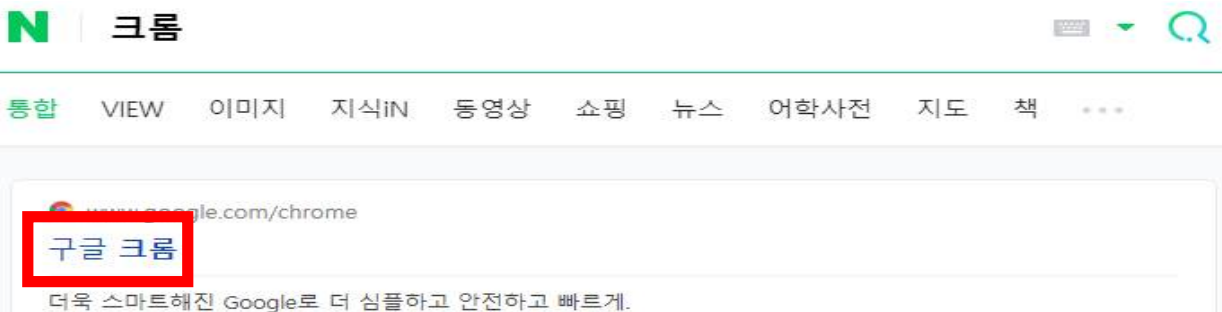
II. Chrome(크롬) 브라우저가 설치되어있지 않은 경우

- (1) 네이버 검색창에 '크롬' 검색 → (2) 최상단에 뜨는 '구글 크롬' 홈페이지 클릭

1. 네이버 검색창에 '크롬' 검색

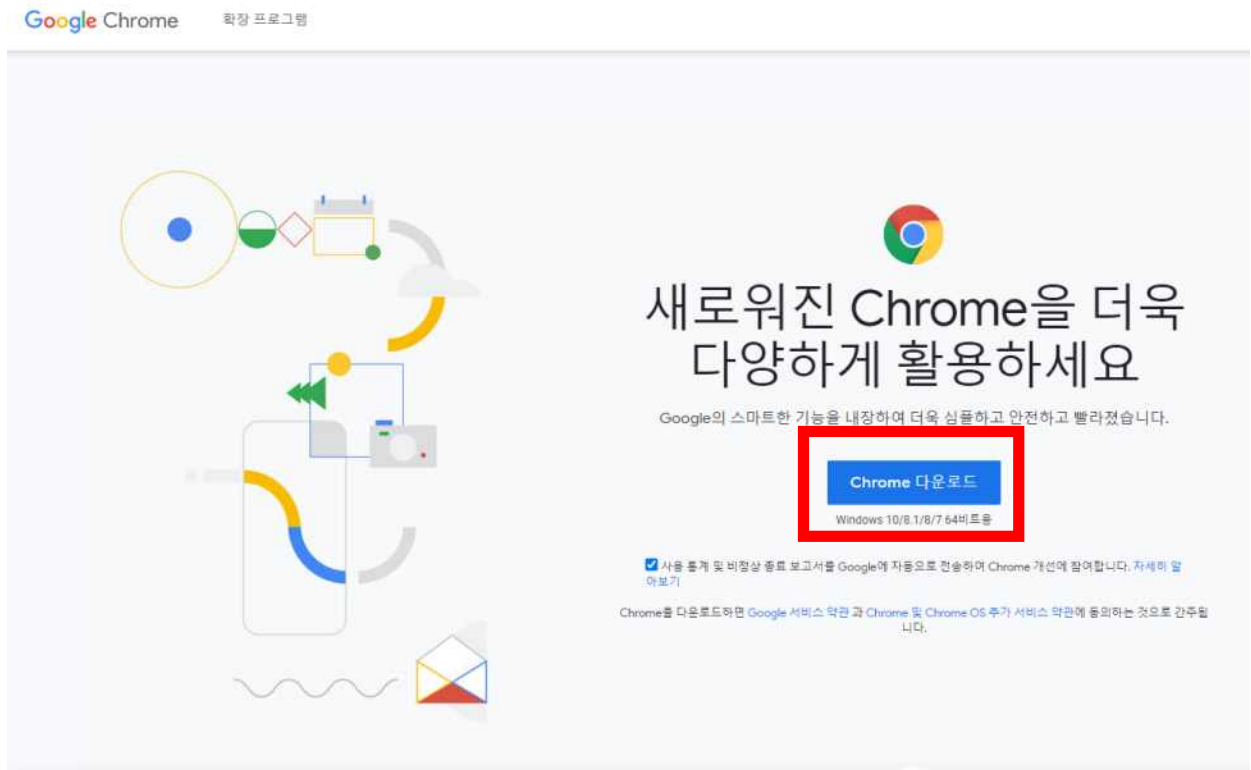


2. 최상단에 뜨는 '구글 크롬' 홈페이지 클릭



(3) 홈페이지 메인에 뜨는 Chrome 다운로드 클릭 후 설치 → (4) 설치완료 후 크롬 실행

3. 홈페이지 메인에 뜨는 Chrome 다운로드 클릭 후 설치



4. 설치완료 후 앞페이지의 'I. Chrome(크롬) 브라우저가 설치되어있는 경우' 를 따라 크롬브라우저 실행

