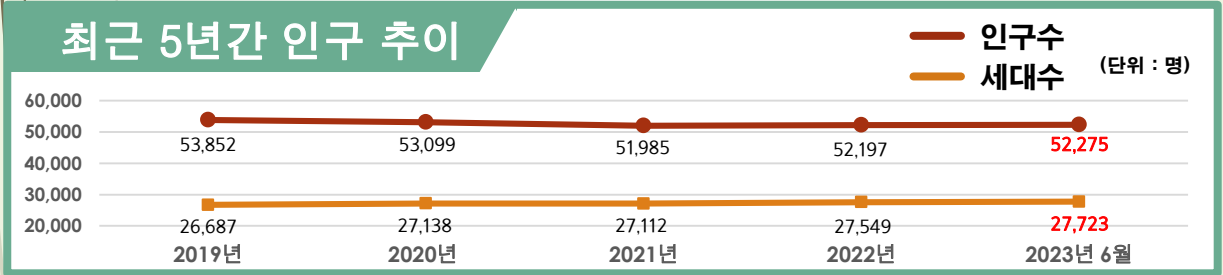


2023년 상반기 주민등록 인구현황

총인구	총세대	인구증감	남성
52,275명	27,723세대	2022 대비 78명 증가	26,135명 (50.0%)
여성	출생	사망	혼인
26,140명 (50.0%)	190명	396명	97건

- 2022년 합계출산율 : 1.81(전국 1위, 4년 연속)
※ 한 여자가 가임기간(15~49세)에 낳을 것으로 기대되는 평균 출생아 수
- 자연감소(출생(190)-사망(396)) : △206명



인구수 읍·면 현황

(단위 : 명)

구분	계	영광읍	백수읍	홍농읍	대마면	묘량면	불갑면	군서면	군남면	염산면	법성면	낙월면
인구	52,275	22,212	4,515	6,695	1,676	1,721	1,423	2,268	2,282	3,870	5,002	611
증감	78	△9	13	40	△16	△15	76	△3	△13	15	△23	13

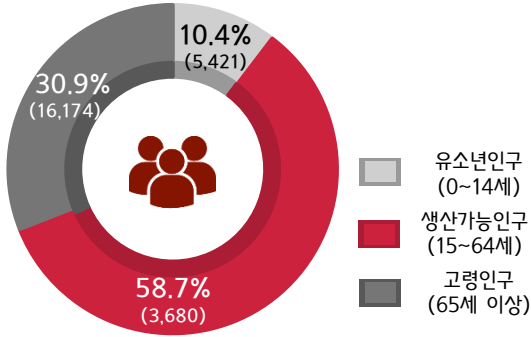
※ 2022년 12월(총 52,197명) 대비 2023.6월 읍면 증감현황

상반기 인구증감요인

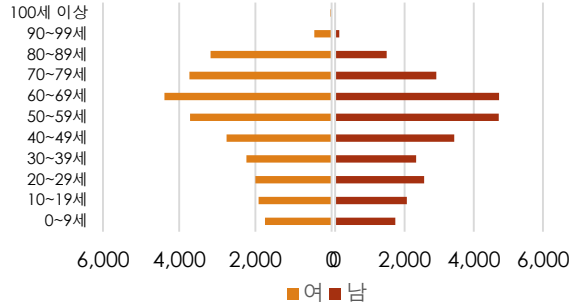
구분	증가(+) 요인		감소(-) 요인		증 감
계	2,820명		2,742명		78명
자연인구	출생	190명	사망	396명	△206명
전입·출	타시군 전입	2,624명	타시군 전출	2,342명	282명
기타	등록, 국외 등	6명	해외이주·말소	4명	2명

연령구조별 인구 현황

(단위 : 명)

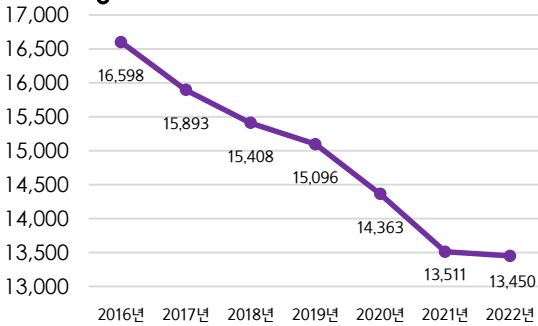


연령별 인구 현황

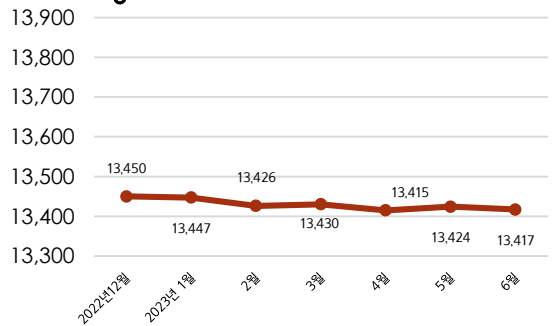


청년 인구 현황

연도별(2016~2022)



월별(2023.1~6)



연령계층별

		전체	18~24세	25~29세	30~34세	35~39세	40~45세
인구수	2022년	13,450	3,143	2,288	2,215	2,339	3,465
	2023년 6월	13,417	3,035	2,309	2,284	2,289	3,500
증감		△33	△108	21	69	△50	35

혼인건수

구분	계	1월	2월	3월	4월	5월	6월	7월	8월	9월	10월	11월	12월
2022	171	13	9	10	16	17	19	18	11	10	13	14	21
2023	97	18	24	20	9	17	9						